



2024

2025

Mei:  
Inspiratie -  
document

Juni:  
kick-off VRken

XPRT  
#1

XPRT  
#2

XPRT  
#3

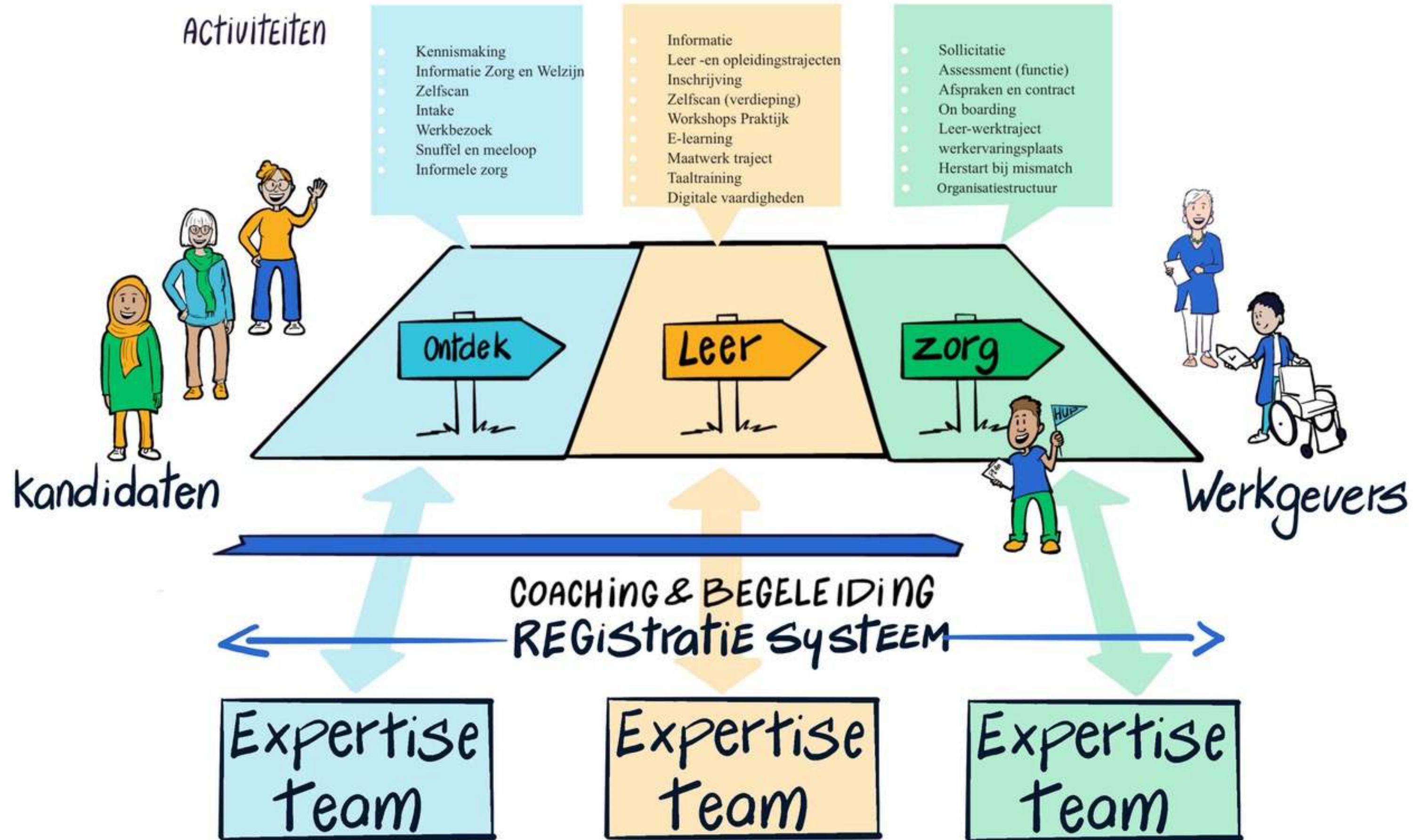
XPRT  
#4

Doorontwikkeling op basis van expertsessies



Filmen en productie







## Henk (45)

Sociaal  
Praktisch  
Gransen herkennen  
Kalmte



# Ontwerpprincipes

1

## Ontdekken

Breed oriëntatieaanbod dat aansluit bij de 'Ontdek'-fase; elk talent telt



# Ontwerpprincipes

1

## Ontdekken

Breed oriëntatieaanbod dat aansluit bij de 'Ontdek'-fase; elk talent telt

2

## Toegankelijk & veilig

Altijd en overal beschikbaar, laagdrempelig en zonder faalervaring

# Ontwerpprincipes

1

## Ontdekken

Breed oriëntatieaanbod dat aansluit bij de 'Ontdek'-fase; elk talent telt

2

## Toegankelijk & veilig

Altijd en overal beschikbaar, laagdrempelig en zonder faalervaring

3

## Realistisch

Eerlijk beeld van zorg en welzijn via verhalen, werkplekken en dagelijkse werkzaamheden

# Ontwerpprincipes

1

## Ontdekken

Breed oriëntatieaanbod dat aansluit bij de 'Ontdek'-fase; elk talent telt

2

## Toegankelijk & veilig

Altijd en overal beschikbaar, laagdrempelig en zonder faalervaring

3

## Realistisch

Eerlijk beeld van zorg en welzijn via verhalen, werkplekken en dagelijkse werkzaamheden

4

## Co-creatie

Interactief en stapsgewijs opgebouwd vanuit het kandidaatsperspectief

# Ontwerpprincipes

1

## Ontdekken

Breed oriëntatieaanbod dat aansluit bij de 'Ontdek'-fase; elk talent telt

2

## Toegankelijk & veilig

Altijd en overal beschikbaar, laagdrempelig en zonder faalervaring

3

## Realistisch

Eerlijk beeld van zorg en welzijn via verhalen, werkplekken en dagelijkse werkzaamheden

4

## Co-creatie

Interactief en stapsgewijs opgebouwd vanuit het kandidaatsperspectief

5

## Skillsgericht

Belangrijke rol voor de vaardigheden van kandidaten, in deze fase nog weinig aandacht voor functies.



## UTRECHTZORG 360

**Welkom bij de virtuele oriëntatietour van Utrechtzorg. Hier ervaar je hoe het is om in de zorg te werken.**

Je bezoekt verschillende plekken, zoals in de gehandicaptenzorg en de ouderenzorg.

Klaar om zorg en welzijn te ontdekken?

**Klik op het pijltje onderaan om te starten.**



**Houd de linker muisknop ingedrukt om rond te kijken.**



**Gebruik het scrollwiel om in of uit te zoomen.**



# Gebruik

- Beurzen/bijeenkomsten
- Werving en selectiesite

## Virtuele oriëntatietour Zorg en Welzijn

Instructies voor gebruik VR-bril

### 1 Bril aanzetten

- ▷ Druk op de aan/uitknop op de zijkant van de bril (knop 2 seconden indrukken)

De bril start nu op en je komt automatisch in het beginscherm.




Volume aanpassen kan onderaan de bril

### 2 Tour opstarten

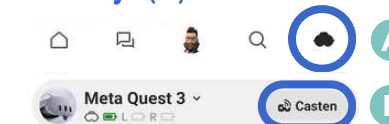
- ▷ De tour start automatisch.

Is dit niet het geval? Ga dan naar de browser en open [www.utrechtzorg.nl/tour](http://www.utrechtzorg.nl/tour) of zet de bril op en kijk naar deze QR-code



### 3 Meekijken?

- ▷ Klik in de Meta Horizon app rechtsonder op het **brilletje (A)** en dan bovenin op **'casten' (B)**



**Opladen** kan door de bril op het docking-station te leggen en de USB-C kabel aan te sluiten.

**Heb je vragen?**  
Bel dan Laurentien (06 12345678)

UTRECHTZORG